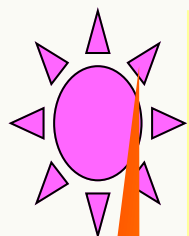




## **Vangelo per i bimbi**

16 agosto 2020

### XX Domenica del Tempo Ordinario





Dal Vangelo secondo Matteo  
Mt 15,21-28

*In quel tempo, partito di là, Gesù si ritirò verso la zona di Tiro e di Sidone.*

*Ed ecco una donna Cananèa, che veniva da quella regione, si mise a gridare: «Pietà di me, Signore, figlio di Davide! Mia figlia è molto tormentata da un demone». Ma egli non le rivolse neppure una parola. Allora i suoi discepoli gli si avvicinarono e lo implorarono: «Esaudiscila, perché ci viene dietro gridando!». Egli rispose: «Non sono stato mandato se non alle pecore perdute della casa d'Israele». Ma quella si avvicinò e si prostrò dinanzi a lui, dicendo: «**Signore, aiutami!**». Ed egli rispose: «Non è bene prendere il pane dei figli e gettarlo ai cagnolini». "È vero, Signore", disse la donna, "eppure i cagnolini mangiano **le briciole** che cadono dalla tavola dei loro padroni". Allora Gesù le replicò: «**Donna, grande è la tua fede! Avvenga per te come desideri.**».*

*E da quell'istante sua figlia fu guarita.*

*Parola del Signore*



**A volte c'è bisogno dell'aiuto di un amico speciale!**

Abbiamo letto di una mamma che sa molto bene chi è questo amico speciale: Gesù! E sa anche che del suo aiuto ne basta una briciola e non esita a chiederla, quando sua figlia sta male!

Sapete, anche per voi qualcuno chiede l'aiuto di questo amico speciale: la mamma, il papà, i nonni, gli amici...

E possono chiedere l'aiuto di Gesù tutti, proprio tutti... anche i bambini!

Come farlo? Con la preghiera ... provate!!

# Attività insieme



## Per i genitori:

Insieme alla Cananea impariamo che, avere cura di qualcuno e anche a pregare con fiducia per lui: Gesù ci ascolta! Recitiamo la preghiera finale pensando che... c'è sempre qualcuno che prega per noi ... e noi possiamo sempre pregare per qualcuno!

Materiale per attività:  
Un cuore rosso di cartoncino  
Foglio di carta o cartoncino  
matita, pastelli o pennarelli  
Colla, forbici

Ritagliamo un **cuoricino** e lo coloriamo di **rosso**: rappresenta **Gesù**!

Stampiamo o copiamo la figura della **figlia** (magari ispirandoci a quella qui a fianco), coloriamola e ritagliamola in alcuni pezzetti. Uno di questi lo mettiamo a parte.

La figura rappresenta la figlia malata, e proprio perché malata ... ne manca un **pezzo**: lasciamo infatti che i nostri bimbi **nascondano** il pezzo messo da parte da qualche parte insieme al **cuore rosso**.

Insieme a loro incolliamo i ritagli rimasti su un foglio/ cartoncino.

Quando tutti i pezzi, tranne quello **nascosto**, saranno incollati, facciamoci **guidare** dai nostri bimbi ("acqua, fuochino, fuocone, fuoco!..." Ricordiamo? Bene, insegnamolo ai bimbi...), fino a trovare quello che manca.

Come la mamma del brano del Vangelo, i nostri bimbi vedono con quanto **impegno** anche noi cerchiamo di trovare quel pezzetto senza timore di chiedere aiuto!

Una volta trovato, terminiamo il puzzle facendo notare che l'ultimo pezzetto è sempre stato "**insieme a Gesù**" per sottolineare che **Lui è sempre con noi!**

Gesù,

**GRAZIE perché ho chi mi vuole bene  
e si prende cura di me**

**GRAZIE perché vicino a me  
c'è chi insiste con Te per il mio bene**

**Anche io Gesù voglio chiederti un  
favore: proteggi chi è**

**meno fortunato  
di me**

